

Регистрация в экосистеме проектного обучения ГУУ BusinessChain и MakeEvents (единая учетная запись)

1. Необходимо пройти по ссылке <https://id.businesschain.io/> и нажать «зарегистрироваться»

Авторизация

Войдите в свой аккаунт



Email

Обязательное поле

Пароль


ВОЙТИ

или войдите с помощью

Забыли пароль?

ЗАРЕГИСТРИРОВАТЬСЯ



2. Далее необходимо заполнить обязательные поля, указав полные Фамилию и имя на русском языке. Регистрироваться нужно на ту почту, которую Вы регулярно проверяете. На нее будут поступать уведомления о ходе проектной работы.

Регистрация

Получите доступ сразу ко всем платформам

Фамилия и имя

Сидоров Иван

Email



sidorov@mail.ru

Пароль

Повторите пароль

ЗАРЕГИСТРИРОВАТЬСЯ

или зарегистрируйтесь через

3. Проверьте почту и подтвердили указанный при регистрации email.

Подтверждение email

Введите код, отправленный вам на почту

Код подтверждения

Обязательное поле

ПОДТВЕРДИТЬ

Выслать код еще раз

Вернуться назад

4. После успешной регистрации необходимо пройти по ссылке <https://make.events/user/profile/info> для заполнения личного профиля участника проектного обучения.

ВНИМАНИЕ! Данные из личного профиля будут подгружаться в отчеты по проектной работе. Заполнить его нужно строго в соответствии с представленной инструкцией.

5. Порядок заполнения полей СТУДЕНТАМИ:

- Обязательно указать Отчество (при наличии);
- Добавить фото (настоятельно рекомендуется);
- Информацию о себе, дату рождения, место пребывания можно заполнять по желанию и устанавливать видимость информации на публичной странице также по желанию;
- Настройка видимости профиля и контактной информации выбирается по желанию.

ME MakeEvents

Профиль участника ▾

Основная информация
Основная информация
Нетворкинг
Предложения к сотрудничеству

Основная информация

[Посмотреть как выглядит публичная страница](#)

Отображать страницу в списке участников ⓘ

Личная информация

Фамилия	Имя	Отчество
Сидоров	Иван	Иванович

Фото

О себе ⓘ

Дата рождения ⓘ

Место пребывания ⓘ

09.07.2007 x ⓘ

г Москва ▾ ⓘ

Настройка видимости профиля

Публичный профиль ⓘ

Только пользователям экосистемы BusinessChain ⓘ

- Важно правильно заполнить раздел «Профессиональная информация»:
 - Обязательно нажать на галочку «Отображать блок в своем профиле»;
 - В поле «Организация» указать «Государственный университет управления»;
 - В поле «Должность» - «Студент»;
 - В поле «Отрасль» указывается аббревиатура Института ГУУ, в котором обучается студент (ИОМ, ИМ, ИУПСиБК, ИГУиП, ИИС, ИЭФ, ИЗО);
 - В поле «Специализация» указывается полное наименование кафедры, на которой обучается студент;
 - В поле «Профессиональный опыт» указывается полное наименование образовательной программы и через запятую год набора.
 - Обязательно должна быть настроена видимость полей «организация», «должность», «отрасль», «специализация», «профессиональный опыт» (глазики не должны быть перечёркнуты).

Профессиональная информация

Отображать блок в своем профиле

Организация Должность

Отрасль Специализация

Экспертиза

Профессиональный опыт

Компетенции

- Остальные поля и настройки заполняются по желанию.

6. Порядок заполнения полей ПРЕПОДАВАТЕЛЯМИ:

- Обязательно указать Отчество (при наличии);
- Добавить фото (настоятельно рекомендуется);
- Информацию о себе, дату рождения, место пребывания можно заполнять по желанию и устанавливать видимость информации на публичной странице также по желанию;
- Настройка видимости профиля и контактной информации выбирается по желанию.

ME MakeEvents

Профиль участника ▾

- Основная информация
- Основная информация
- Нетворкинг
- Предложения к сотрудничеству

Основная информация

[Посмотреть как выглядит публичная страница](#)

Отображать страницу в списке участников ⓘ

Личная информация

Фамилия	Имя	Отчество
Лобачёва	Анастасия	Сергеевна

Фото	О себе ⓘ

Дата рождения ⓘ	Место пребывания ⓘ
09.02.1988 x ⓘ	г Москва ▾ ⓘ

Настройка видимости профиля

- Публичный профиль ⓘ
- Только пользователям экосистемы BusinessChain ⓘ

- Важно правильно заполнить раздел «Профессиональная информация»:
 - Обязательно нажать на галочку «Отображать блок в своем профиле»;
 - В поле «Организация» указать «Государственный университет управления»;
 - В поле «Должность» указывается должность ППС;
 - В поле «Отрасль» указывается аббревиатура Института ГУУ, в котором педагогический работник числится (ИОМ, ИМ, ИУПСиБК, ИГУиП, ИИС, ИЭФ, ИЗО);
 - В поле «Специализация» указывается полное наименование кафедры;
 - Обязательно должна быть настроена видимость полей «организация», «должность», «отрасль», «специализация» (глазики не должны быть перечёркнуты).

ME MakeEvents

Профиль участника ▾

- Основная информация
- Основная информация
- Нетворкинг
- Предложения к сотрудничеству

Профессиональная информация

Отображать блок в своем профиле

Организация ⓘ	Должность ⓘ
Государственный университет управления	Заместитель заведующего кафедрой

Отрасль ⓘ	Специализация ⓘ
ИУПСиБК	Кафедра управления персоналом

Экспертиза ⓘ	Профессиональный опыт ⓘ

Компетенции ⓘ

- Остальные поля и настройки заполняются по желанию.

7. После заполнения всех полей необходимо нажать кнопку «Сохранить».

Профессиональная информация

Отображать блок в своем профиле

Организация Должность

Отрасль Специализация

Экспертиза Профессиональный опыт

Компетенции

[Сохранить](#)

8. Вы можете проверить, как выглядит Ваш личный профиль. Для этого вверху страницы необходимо нажать на «Посмотреть как выглядит публичная страница».

ME MakeEvents

Профиль участника

Основная информация

Основная информация

Нетворкинг

Предложения к сотрудничеству

Основная информация

[Посмотреть как выглядит публичная страница](#)

Отображать страницу в списке участников

Личная информация


Фамилия Имя Отчество

Фото О себе

Дата рождения Место пребывания

9. Проверьте правильность заполнения всех полей. Примеры публичных страниц приведены ниже.

Публичная страница Студента



Пользователь
Сидоров Иван Иванович
[Редактировать](#)


Профессиональная деятельность

Студент
Государственный университет управления

Отрасль	Специализация
ИУПСИБК	Кафедра управления персоналом

Профессиональный опыт
Управление персоналом, 2024

Публичная страница Преподавателя



Пользователь
Лобачёва Анастасия Сергеевна
[Редактировать](#)

Профессиональная деятельность

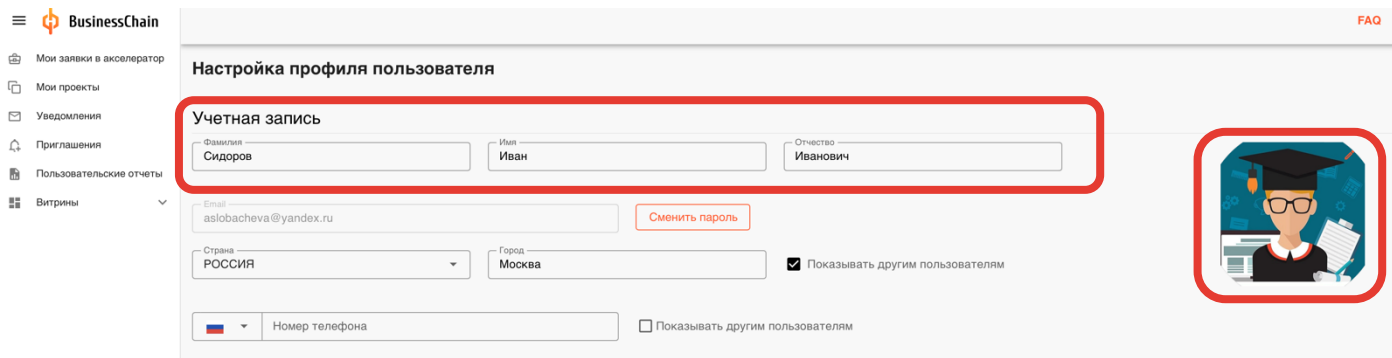
Заместитель заведующего кафедрой
Государственный университет управления

Отрасль	Специализация
ИУПСИБК	Кафедра управления персоналом

10. Далее необходимо заполнить личный профиль в сервисе BusinessChain. Для этого нужно пройти по ссылке: <https://businesschain.io/bch/view/person-user-profile>

11. Заполнить профиль:

- Обязательно указать Отчество (при наличии);
- Добавить фото (настоятельно рекомендуется);
- Остальные поля и видимость контактной информации заполняются по желанию.



BusinessChain

Мои заявки в акселератор
Мои проекты
Уведомления
Приглашения
Пользовательские отчеты
Витрины

Настройка профиля пользователя

Учетная запись

Фамилия: Сидоров | Имя: Иван | Отчество: Иванович

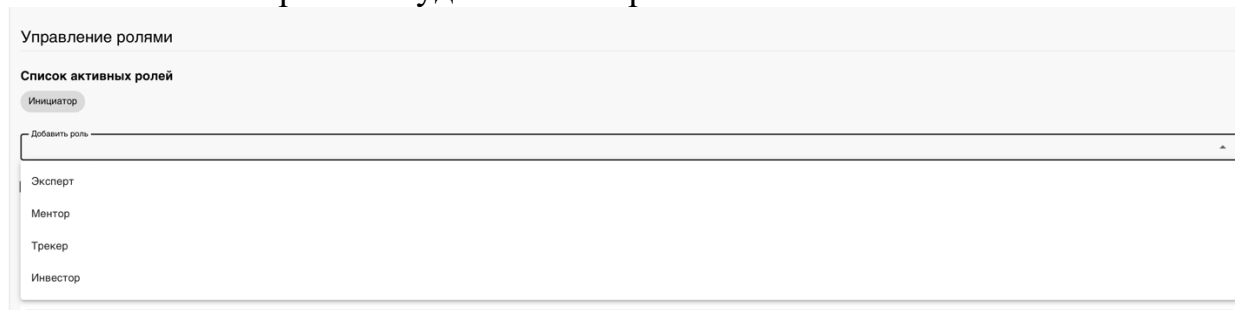
Email: aslobacheva@yandex.ru | [Сменить пароль](#)

Страна: РОССИЯ | Город: Москва | Показывать другим пользователям

Показывать другим пользователям

12. Педагогическим работникам необходимо также выбрать активные роли для обеспечения эффективной работы на платформе:

- Роль «Трекер» - добавляют все кураторы проектных команд;
- Роль «Ментор» - добавляют ответственные по кафедрам за проектное обучение;
- Роль «Эксперт» - добавляют сотрудники, привлекающиеся к проведению внешней экспертизы студенческих проектов.



13. Данные в данном личном кабинете сохраняются автоматически.

На этом регистрация и заполнение личных профилей завершены.